







PRODUKTINFORMATION S8Mobil-Z-EB\_TY\_DE - 20.07.2023 - www.vs-moebel.de

## Serie 800-Mobil Einlegeböden für Regal- und Flügeltürschränke.

Einlegeböden gibt es aus melaminharzbeschichteten Spanplatten und MFB-Platten, jeweils mit angeleimten Kunststoffkanten und aus pulverbeschichtetem Stahlblech. Die Böden sind mittels Bodenträger in den Lochreihenbohrungen frei positionierbar und gegen Herausrutschen gesichert.

Folgende Materialgruppen stehen zur Auswahl: Korpus und Böden aus Spanplatte: L6.

	* Korpusmaße										
		80	100	120	80	100	120	120	120		
<b>Serie 800 Mobil</b>	* b	80	100	120	80	100	120	120	120		
	Einlegeboden b	76,1	96,1	116,1	37,1	47,1	57,1	37,4	27,5		
		ohne Mittelwand (MW)			1 MW			2 MW		3 MW	
<b>*T=42,5</b>	Spanplatte 19 mm	<b>48203</b>			<b>48207</b>	<b>48209</b>	<b>48210</b>	<b>48211</b>	<b>48212</b>		
	MFB-Platte 25 mm	<b>48228</b>	<b>48230</b>	<b>48231</b>	<b>48232</b>	<b>48234</b>	<b>48235</b>				
	Stahl	<b>48242</b>	<b>48244</b>	<b>48245</b>							
	Belastung gemäß L75 (kg)	21	27	32	10	13	14	10	7		
<b>*T=50</b>	Spanplatte 19 mm	<b>48686</b>			<b>48687</b>	<b>48688</b>	<b>48689</b>	<b>48690</b>			
	MFB-Platte 25 mm	<b>48691</b>	<b>48692</b>	<b>48693</b>	<b>48694</b>	<b>48695</b>	<b>48696</b>				
	Belastung gemäß L75 (kg)	25	32	39	12	16	19	12			
<b>*T=58</b>	Spanplatte 19 mm	<b>48253</b>			<b>48257</b>	<b>48259</b>	<b>48260</b>	<b>48261</b>			
	MFB-Platte 25 mm	<b>48278</b>	<b>48280</b>	<b>48281</b>	<b>48282</b>	<b>48284</b>	<b>48285</b>				
	Stahl	<b>48292</b>	<b>48294</b>	<b>48295</b>							
	Belastung gemäß L75 (kg)	30	38	46	11	18	22	14			