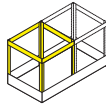
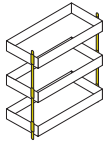
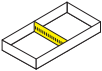


PRODUKTINFORMATION S800Z-Reg-1\_TY\_DE - 22.07.2024 - www.vs-moebel.de

## Serie 800 Schubkästen für Flügeltürschränke.

Breitschubkästen in Funktion und Konstruktion entsprechend der Registratur zur Aufnahme weiterer Zubehörteile wie Trenn- oder Unterteilungsstege sowie Einstellhängerahmen.

	* Korpusmaße						
<b>Serie 800</b>	* b	80	100	120			
<b>*T=42,5</b>	1x Auszug für 2 Einstellrahmen	<b>48629</b>	<b>48630</b>		<b>48682</b>	<b>48638</b>	<b>48673</b>
	1x Auszug für 3 Einstellrahmen			<b>48631</b>			
	2x Auszug für 4 Einstellrahmen	<b>48632</b>	<b>48633</b>				
	2x Auszug für 6 Einstellrahmen			<b>48634</b>			
	3x Auszug für 6 Einstellrahmen	<b>48635</b>	<b>48636</b>				
			<b>48637</b>		<b>48639</b>		
<b>*T=58</b>	1x Auszug für 2 Einstellrahmen	<b>48649</b>	<b>48650</b>		<b>48683</b>	<b>48638</b>	<b>48674</b>
	1x Auszug für 3 Einstellrahmen			<b>48651</b>			
	2x Auszug für 4 Einstellrahmen	<b>48652</b>	<b>48653</b>				
	2x Auszug für 6 Einstellrahmen			<b>48654</b>			
	3x Auszug für 6 Einstellrahmen	<b>48655</b>	<b>48656</b>				
			<b>48657</b>		<b>48639</b>		
		Breitschubkasten			Einstellrahmen	Auszugssperre	Trennsteg