



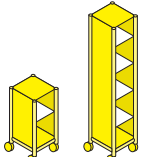
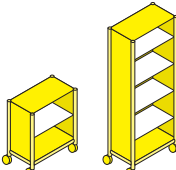
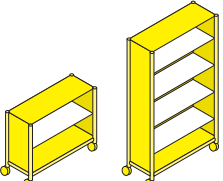
PRODUKTINFORMATION S600-Regal_TY_DE - 24.05.2023 - www.vs-moebel.de

Serie 600 Regal.

Korpus bestehend aus einem Stahlrohr-Skelett mit 4 Säulen, einem Vollblech-Boden und 3 Lochblech-Seiten, jeweils pulverbeschichtet. Standardmäßig mit Design- oder Technikrollen oder optional mit Stellfüßen.

Organisation mit offenem Regalfach und verstellbaren Einlegeböden aus Stahl oder aus melaminharzbeschichteten Spanplatten mit angeleimter (KU) Kunststoffkante.

Folgende Materialgruppen stehen zur Auswahl: Gestell aus Stahlrohr: M1,(verchromt); Korpus aus Stahl: M1; Böden aus Spanplatte: L6; Böden aus Stahl: M(arctic, anthrazit, schwarz RAL 9011, weiß).

Serie 600												
	45150	45151	45152	45153	45155	45156	45157	45158	45160	45161	45162	45163
b-t	48-48				85-48				125-48			
h Designrolle 7,5 (10)	89 (93)	124 (128)	159 (163)	-- (198)	89 (93)	124 (128)	159 (163)	-- (198)	89 (93)	124 (128)	159 (163)	-- (198)
h Technikrolle 7,5 (10)	90 (94)	125 (129)	160 (164)	-- (199)	90 (94)	125 (129)	160 (164)	-- (199)	90 (94)	125 (129)	160 (164)	-- (199)
OH	2	3	4	5	2	3	4	5	2	3	4	5